



MOBIDÉCOUVERTE

Ecole publique Général Brocard

Déroulé d'intervention dans les classes de Madame Pascale Cessillon et Monsieur Houari Hocine :

- 1 ère intervention : le mardi 24 Novembre 2009 après midi,
- 2 nde intervention : le mardi 1 Décembre 2009 après midi,
- 3 ème intervention : le mardi 8 Déercembre 2009 après midi,
- 4 ème intervention : le mardi 15 Décembre 2009 après midi.
- 5 ème intervention : le lundi 18 Janvier 2010 matin
- 6 ème intervention : le lundi 18 Janvier 2010 après midi
- 7 ème intervention : le mardi 19 Janvier 2010 matin
- 8 ème intervention : le mardi 19 Janvier 2010 après midi
- 9 ème intervention : le mardi 26 Janvier 2010 après midi
- 10 ème intervention : le mardi 23 mars 2010 matin
- 11 ème intervention : le mardi 23 mars 2010 après midi
- 12 ème intervention : le mardi 26 avril 2010 après midi.




1ère intervention : le mardi 24 Novembre après midi

Présentation simple de l'écologie, du Développement Durable et discussion sur la POLYCULTURALITE.

- je me présente et explique mon métier : Qu'es-ce qu'un designer, et un écodesigner
- QUESTION : Qu'es-ce qu'un designer ne dessine pas ?
- pour vous l'écologie, c'est quoi ?
- explication du rapport entre le Développement Durable et l'écologie
- le quatrième pilier du DD : la polyculturalité
- connaissez-vous des objets
Africains, Chinois, Américains, Russes, Australiens, Suédois, ...

Travail à la maison :

A partir d'une chaise cassée, chacun dessine une manière de la réparer afin de lui donner d'autres utilisations et pour la rendre "polyculturelle"



MobiDÉCOUVERTE

2nd intervention : le mardi 1^{er} Décembre après midi

Première expression individuelle autour du concept de la polyculturalité.

- a partir de l'exercice de la chaise cassée, chacun représente et explique son dessin
- choisir un meuble usé ou dont on ne veut plus, pour le transformer afin d'imaginer un meuble pour d'autres enfants du monde ou ayant d'autres fonctions.



3^{ème} intervention : le mardi 8 Décembre après midi

Rencontre avec l'ébenniste (Jean-Pierre Bonin) et travail de maquette d'après dessin préalable autour des deux matériaux souples proposés.

- a partir des échantillons de matière rapportés par l'écodesigner, expérimentation de la matière
 - énumération des propriétés et caractéristiques des deux matériaux présentés (bâche PE et grille PE/PVC).
 - réalisation d'un objet ou d'une maquette de mobilier en respectant les propriétés des matériaux utilisés. Maquette échelle 1 (type trousse, sac, ...) échelle réduite (hamac, banx, trampoline, ...)
- Matériaux utilisés en plus : papier, carton, colle, agrafes, ...



MobiDÉCOUVERTE

4^{ème} intervention : le mardi 15 Décembre après midi

Mise en place des ateliers de travail collectifs par affinités de cultures et de thèmes.

- choix des enfants pour travailler sur trois cultures différentes.
- regroupement des enfants par thème

classe CE2/CM1 : Asie, Océanie, Afrique

classe CM1/CM2 : Europe du Nord, Océanie, Afrique

Mise en pratique d'une des qualités du mobilier : la mobilité. (agencement des tables en îlots).

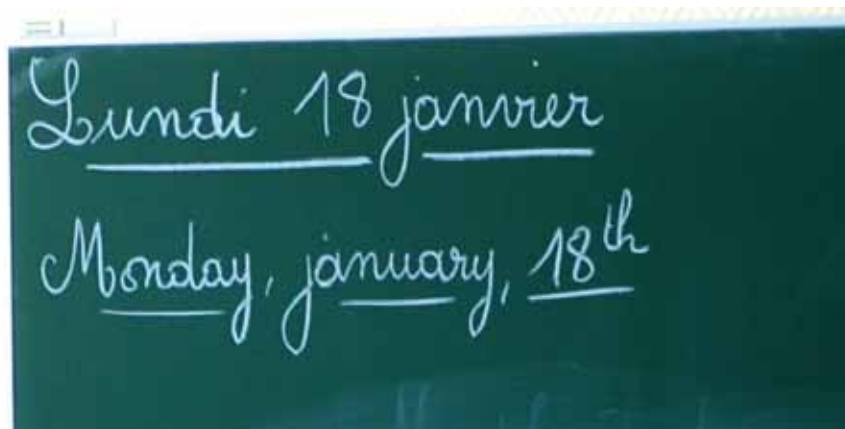
- dessin de projets individuels avec la préparation du travail par groupe.



Vacances de Noël



MobiDÉCOUVERTE



5^{ème} et 6^{ème} interventions : du lundi 18 janvier matin et après midi

Pendant les vacances, les enfants ont réalisé des recherches sur la culture qu'ils ont choisi.

Partage de leur recherche et mis en commun au sein de chaque groupe.



- Rappel des cultures sélectionnées avant les vacances :
Asie - Océanie - Europe du nord - Afrique.
- Présentation de différents documents et mobiliers des différentes cultures (photos, livres, peintures, illustrations, mobiliers, ...).
- Dessin en groupe sur grand format d'un mobilier dans chaque groupe à partir des dessins réalisés.
- VISITE de Jean-Pierre BONIN.
A partir des remarques de l'artisan, les enfants poursuivent leur dessin de groupe en vue de la réalisation de la maquette collective avec les matériaux récupérés et achetés.



MobiDÉCOUVERTE

7 et 8 ème interventions : du mardi 19 janvier matin et après midi

Réalisation des 6 maquettes de l'école.

Réalisation des différentes maquettes, mise en situation, mise en couleur et finitions.



7 et 8 ème interventions : du mardi 19 janvier matin et après midi

Réalisation des 6 maquettes de l'école.

Réalisation des différentes maquettes, mise en situation, mise en couleur et finitions.



MobiDÉCOUVERTE


9^{ème} interventions : du mardi 26 janvier après midi

Vote du PROJET ECOLE avec M. Bonin

Chaque groupe a réalisé un texte de présentation,

lu aux deux classes joint à la maquette et au dessin grand format.

Réalisation d'un vote à bulletin secret du projet d'école.



Réunion à Paris au CODIFA et présentation des projets aux financeurs : Mardi 2 mars 2010

- Présentation et point d'avancement des projets MOBIDécouverte pour les 2 classes de l'école Général Brocard.
- La commission souhaite arrêter le projet "Djem'Banc" et laisse le projet "Chaise de la sagesse" en sursis d'une future décision.
- Il est demandé de réorienter les objets du thème "polyculturalité" à une géolocalisation et à la culture locale.

MobiDÉCOUVERTE

10^{ème} intervention : 23 mars 2010 matin.

- Relance du projet par groupe avec le nouveau thème d'adaptation des mobiliers créés lors des 9 séances précédentes en mobiliers + Visite de M. J.P. Bonin

7 projets sont ressortis du retravail des enfants et de nouvelles maquettes sont entamées

- Travail individuel de ré-interprétation des projets.
- Mise en commun du travail individuel par groupe puis concertation pour un projet commun.



11^{ème} intervention : 23 mars 2010 après midi.

- Visite de M. J.P. Bonin puis travail en groupe pour la maquette et son dessin

7 nouvelles maquettes sont entamées

- Réalisation d'un dessin collectif par groupe sur le projet
- Lancement de la fabrication de la maquette



12^{ème} intervention : 27 avril 2010 après midi.

- Finition des maquettes et préparation de l'exposition de Pont de Beauvoisin

7 nouvelles maquettes sont finies

- Le groupe de la chaise de la sagesse peint le prototype réalisé par J. Pierre Bonin
- Les 6 autres groupes finissent leurs maquettes et réalisent les éléments de présentation pour l'exposition pour la Biennale de Pont de Beauvoisin.



le banc de nuages